


Balanza DE COCINA  
DIGITAL

CUO-852



04/2021/17

¡GRACIAS POR ELEGIRNOS!  
QUE DISFRUTES TU NUEVA BALANZA

Por favor, leé cuidadosamente este manual antes de usar el producto.



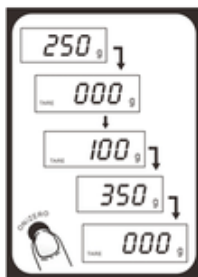
### CÓMO USAR TU BALANZA

#### Primeros Pasos:



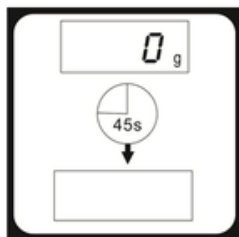
- Colocá la balanza sobre una superficie dura y plana (no en superficies inestables).
- Poné el bowl o recipiente que vayas a usar antes de prenderla.
- Presioná el botón *ON/ZERO* para encenderla.
- Esperá a que la pantalla marque 0g antes de empezar a pesar.

#### Funciones:



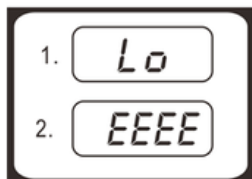
- Cambiar Unidades: Presioná el botón *UNIT* para alternar entre gramos (g), kilogramos (kg) y onzas (oz).
- Función Tara (Pesar sin el Bowl):
  - 1- Colocá el bowl vacío. La pantalla mostrará su peso.
  - 2- Presioná *ON/ZERO*. La pantalla volverá a 0.
- Ahora podés agregar los ingredientes y pesar solo el contenido.

#### Apagado:



- Automático: Se apaga sola a los 45 segundos si no la usás.
- Manual: Presioná el botón *ON/ZERO* para apagarla y ahorrar pilas.

### Cuidados y Mantenimiento:



- Pilas: Usa 2 pilas AAA. Si la pantalla muestra "LO", es hora de cambiarlas.
- Limpieza: Limpiala con un paño húmedo. No la uses productos químicos.
- Sobrepeso: Si la pantalla muestra "EEEE", quitá peso inmediatamente para no dañarla.

### GARANTÍA LIMITADA

- La garantía tiene una duración de **6 meses a partir de la fecha de compra**, y es válida **solo presentando la factura original**.
- Cubre únicamente defectos de fabricación.
- No cubre daños por mal uso, accidentes, modificaciones o manipulación inadecuada.
- El incumplimiento de las instrucciones de este manual invalida la garantía.

### ELIMINACIÓN CORRECTA DEL PRODUCTO



*No tires este producto con la basura doméstica.*

Para proteger el medio ambiente y la salud, debe reciclarse correctamente. Podés devolverlo a través de los sistemas de recogida locales o en el establecimiento donde lo compraste, para que sea gestionado de forma responsable.



**Exclusivo uso doméstico**



# Servicio de Asistencia Técnica FORTUNE S.A. (SAT)



Convención 1217, Montevideo, CP 11100



2908 9639



093 769 356

095 090 426



[sat@fortune.com.uy](mailto:sat@fortune.com.uy)  
[rosario@fortune.com.uy](mailto:rosario@fortune.com.uy)  
[diego@fortune.com.uy](mailto:diego@fortune.com.uy)

